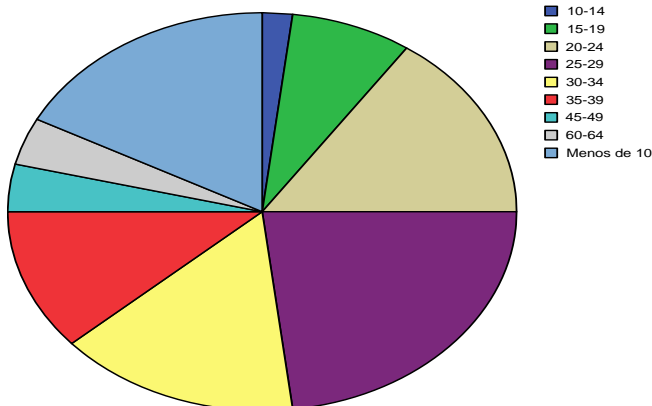


De la información que fue reportada por el municipio de **Chiautempan** para el 2009, el 86.5% fueron por violencia física-psicológica, el 7.7% por violencia física y el 5.8% por violencia psicológica.

Violencia de Género por Tipo de Violencia en el Municipio de Chiautempan

	Frequency	Percent	Valid Percent	Cumulative Percent
Física	4	7.7	7.7	7.7
Psicológica o emocional	3	5.8	5.8	13.5
Física y psicológica	45	86.5	86.5	100.0
Total	52	100.0	100.0	

Edad de las Agraviadas del Municipio de Chiautempan

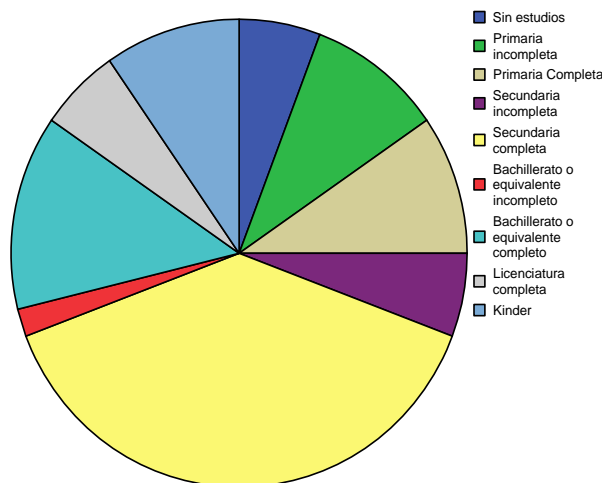


Por edad, el 23.1% está entre los 25 y 29 años, el 17.3% tiene menos de 10 años, el 15.4% tiene entre 20 y 24 años, obteniendo un mismo porcentaje el rango de 30-34 años, siendo estos los mayores porcentajes.

El 53.8% de estas mujeres dijo ser casada, el 25% vivir en unión libre y el 21.2%, soltera.

Respecto al número de hijos, el 46.2% tiene entre 1 y 2, el 25% no tiene hijos, y un mismo porcentaje mencionó tener 3 ò 4. El 3.8% de mujeres no dio esta información.

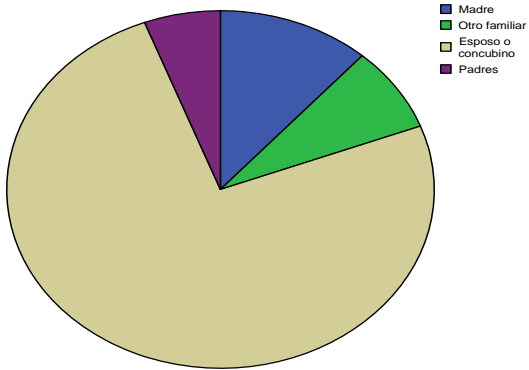
Nivel Educativo de las Agraviadas del Municipio de Chiautempan



El 65.4% es ama de casa, el 17.3% estudiante, el 9.6% empleada y el 3.8% son trabajadoras industriales. Un porcentaje igual no tiene ninguna ocupación por tratarse de menores.

En cuanto al nivel educativo, el 38.5% tiene secundaria completa y el 13.5% bachillerato completo. Para el caso de primaria incompleta, completa y los menores que se encuentran en el jardín de niños, cada uno obtuvo el 9.6%.

Relación con el agresor de las Agraviadas del Municipio de Chiautempan



El 55.8% tiene un bajo nivel económico, el 30.8% tiene nivel alto y el 13.5%, medio.

El 75 % de estas mujeres reconoció a su esposo como su agresor. El 11.5% a su madre, el 7.7% a otro familiar y el 5.8% a sus padres como las personas que los habían violentado.