

En el 2009 en el municipio de **Tlaxcala**, el 21.9% de los casos registrados fueron por violencia psicológica, el 18.7% por violencia física-psicológica, el 15.6% por violencia física-psicológica-económica y el 13.1% por violencia psicológica-económica, entre los porcentajes más representativos.

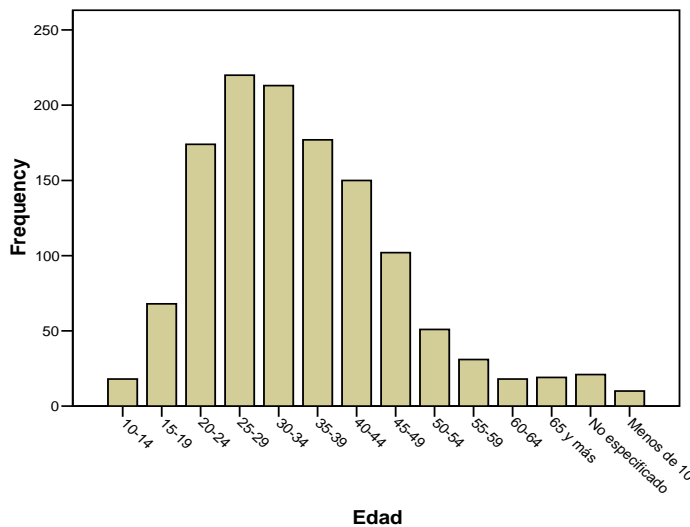
Violencia de Género por Tipo de Violencia en el Municipio de Tlaxcala

Tipo de Violencia	Frequency	Percent	Valid Percent	Cumulative Percent
Física	59	4.6	4.6	4.6
Psicológica o emocional	278	21.9	21.9	26.5
Sexual	6	.5	.5	27.0
Económica	63	5.0	5.0	31.9
Física y psicológica	238	18.7	18.7	50.6
Económica y física	23	1.8	1.8	52.4
Psicológica y económica	166	13.1	13.1	65.5
Sexual y física	1	.1	.1	65.6
Sexual y psicológica	6	.5	.5	66.0
Física, psicológica y sexual	22	1.7	1.7	67.8
Física, psicológica y económica	199	15.6	15.6	83.4
Física, sexual y económica	3	.2	.2	83.6
Física, psicológica, sexual y económica	105	8.3	8.3	91.9
Económica y sexual	4	.3	.3	92.2
Psicológica, económica y sexual	2	.2	.2	92.4
Patrimonial	97	7.6	7.6	100.0
Total	1272	100.0	100.0	

Por estado civil, el 52.1% es casada, el 20% vive en unión libre, el 18.2% es soltera, el 4.8% es divorciada o separada, el 3.1% es madre soltera, el 1.3% es viuda y el 0.1% vive una situación de amasiato. Sólo el 0.4% no especificó el dato.

De acuerdo a la edad, el 17.3% se encuentra entre los 25 y 29 años, el 16.7% entre los 30 y 34, el 13.9% entre 35 y 39, el 13.7% entre 20 y 24 y el 11.8% entre 40 y 44 años, siendo éstos los porcentajes más representativos.

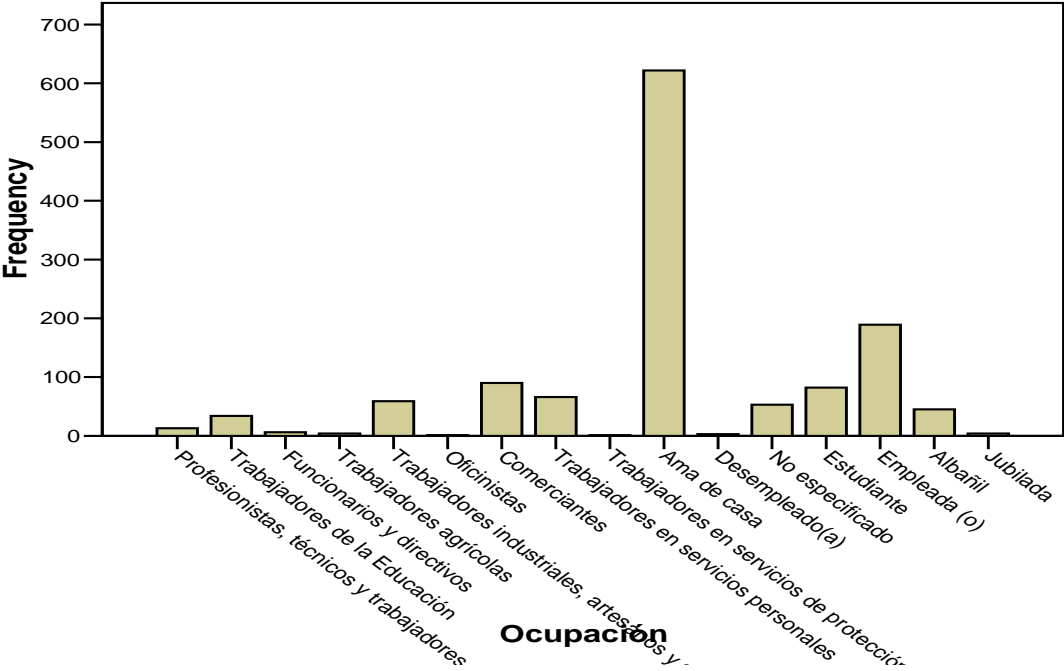
Edad de las Agraviadas del Municipio de Tlaxcala



De acuerdo al número de hijos de las agraviadas, el 6.9% tiene 1 ó 2 hijos, el 5.6% no tiene hijos y el 4.2% tiene entre 3 y 4 hijos. El 82.2% no dio esta información, mientras que solo el 1% dijo tener 5 hijos o más y el 0.2% se encuentra en estado de gravidez.

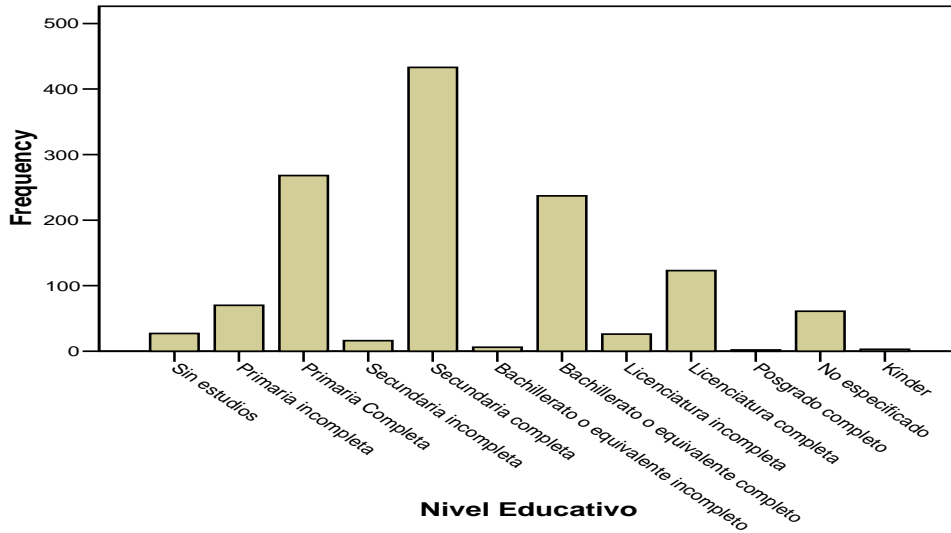
Respecto a la ocupación, el 48.9% es ama de casa y el 14.9% es empleada, siendo éstos los mayores porcentajes.

Ocupación de las Agraviadas del Municipio de Tlaxcala



Por nivel educativo, el 34% tiene secundaria completa, el 21.1% primaria completa, el 18.6% bachillerato completo y el 9.7% licenciatura completa.

Nivel Educativo de las Agraviadas del Municipio de Tlaxcala



Respecto al nivel económico, el 98% no especificó esta información y sólo el 0.9% es de nivel medio, el 0.6% de nivel bajo y el 0.4% es de nivel alto. El 11.2% reconoció a su esposo o concubino como su agresor, el 1.2% a su ex esposo o ex concubino y el 1% a un profesor. El 83.7% no proporcionó este dato.

Relación con el agresor de las Agraviadas del Municipio de Tlaxcala

